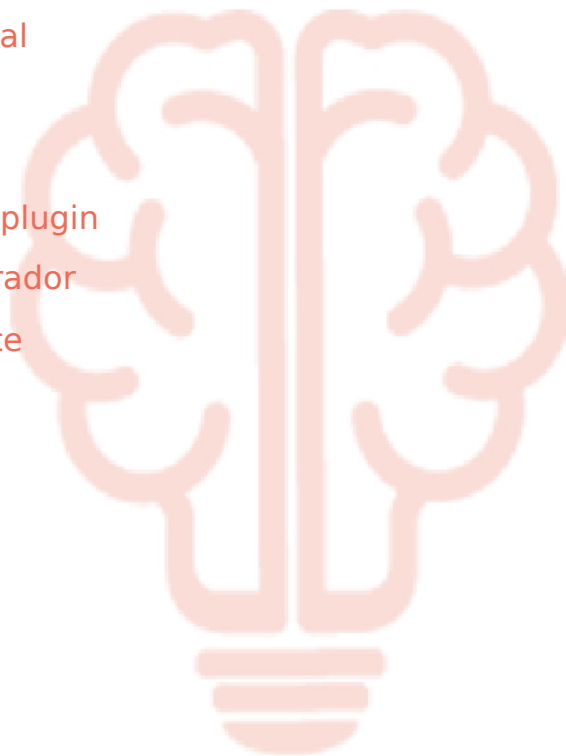


Valoración de actividades IA

Esta documentación está dividida en varias páginas para mantener una estructura más organizada y menos profundidad.

Contenidos

- [Descripción general](#)
- [Prerrequisitos](#)
- [Instalación](#)
- [Configuración del plugin](#)
- [Guía del administrador](#)
- [Guía del Estudiante](#)
- [Guía del Docente](#)
- [Licencia](#)



Descripción general

El plugin **Valoración de actividades IA** permite a los estudiantes valorar las actividades y recursos del curso, transformando los comentarios simples en **información significativa impulsada por IA** para docentes y administradores.

Utilizando el **Proveedor de IA Datacurso**, este plugin se conecta directamente a servicios de IA potentes que analizan las valoraciones y comentarios de los estudiantes para proporcionar **resúmenes procesables e informes visuales** que mejoran la calidad de la enseñanza y el diseño del curso.

Los educadores pueden generar instantáneamente análisis basados en IA sobre la participación y satisfacción de los estudiantes, mientras que los administradores obtienen datos valiosos sobre cómo funcionan las actividades en los cursos.

Características Principales

- **Valoraciones de Actividades por Estudiantes** – Permite a los estudiantes valorar cada actividad o recurso del curso con una interfaz limpia y fácil de usar.
- **Análisis Impulsado por IA** – Resume e interpreta automáticamente las valoraciones para descubrir tendencias, fortalezas y áreas de mejora.
- **Informes Visuales** – Muestra información resumida y comentarios generados por IA directamente dentro del curso.
- **Integración Perfecta** – Funciona en sincronía con el **Proveedor de IA Datacurso**, utilizando los créditos de token de IA de Moodle.
- **Información para Instructores** – Proporciona a los docentes vistas generales rápidas basadas en datos para mejorar el contenido y la participación.

Cómo Funciona

El plugin Valoración de actividades IA opera en un flujo de trabajo simple pero poderoso:

1. **Valoración del Estudiante:** Los estudiantes encuentran una interfaz de valoración al acceder a cualquier actividad o recurso dentro de un curso de Moodle. Pueden expresar sus comentarios a través de botones de Me gusta / No me gusta o comentarios personalizados.
2. **Recopilación de Comentarios:** Cuando los estudiantes seleccionan Me gusta o No me gusta, pueden elegir entre respuestas predefinidas. Alternativamente, pueden seleccionar "Otro" para escribir un comentario personalizado.
3. **Agregación de Datos:** Todas las valoraciones y comentarios se recopilan y almacenan, creando un conjunto de datos completo de las opiniones de los estudiantes.
4. **Análisis de IA:** Los docentes y administradores pueden generar análisis impulsados por IA que procesan los datos recopilados para producir información significativa.
5. **Generación de Información:** La IA genera resúmenes que destacan las fortalezas y debilidades de actividades específicas, niveles de participación y valor percibido del aprendizaje.

Sistema de Valoración

El plugin proporciona a los estudiantes múltiples formas de proporcionar comentarios:

Botones de Me gusta / No me gusta

Cuando los estudiantes acceden a una actividad o recurso, pueden expresar rápidamente su opinión usando los botones de Me gusta o No me gusta.

Después de seleccionar una opción, aparece un conjunto de respuestas predefinidas para que elijan y envíen.

Comentarios Personalizados

Si los estudiantes desean proporcionar comentarios más detallados, pueden seleccionar la opción "Otro", que revela un campo de texto donde pueden escribir su propio comentario.

Confirmación

Después de enviar sus comentarios, los estudiantes reciben un mensaje de confirmación indicando que sus comentarios se grabaron exitosamente.

Usuarios Destinados

El plugin Valoración de actividades IA está diseñado para:

- **Estudiantes:** Para proporcionar comentarios rápidos y significativos sobre las actividades y recursos del curso
- **Docentes:** Para obtener información sobre cómo se perciben sus actividades e identificar áreas de mejora
- **Diseñadores de Cursos:** Para entender qué actividades contribuyen más a la participación de los estudiantes
- **Administradores:** Para monitorear la calidad general del curso y generar informes entre cursos

Beneficios

1. **Calidad Mejorada del Curso:** Los educadores reciben información procesable para mejorar sus materiales de enseñanza y diseño de actividades
2. **Voz del Estudiante:** Proporciona a los estudiantes una forma simple de influir en su experiencia de aprendizaje

3. **Decisiones Basadas en Datos:** El análisis de IA transforma las valoraciones en bruto en comentarios significativos y procesables
4. **Analítica Integral:** Tanto los docentes como los administrators pueden ver las valoraciones entre cursos
5. **Información de Participación:** Entienden qué actividades los estudiantes encuentran más valiosas y atractivas

Capacidades de Análisis de IA

El plugin aprovecha el Proveedor de IA Datacurso para generar:

- **Resúmenes de Calidad General del Curso:** Evaluaciones generadas por IA de cómo los estudiantes perciben el curso
- **Fortalezas y Debilidades de las Actividades:** Identifica qué actividades funcionan bien y cuáles necesitan mejora
- **Información de Participación:** Analiza patrones en la participación y satisfacción de los estudiantes
- **Evaluaciones de Valor de Aprendizaje:** Evalúa el valor educativo percibido de diferentes actividades
- **Análisis de Comentarios:** Procesa comentarios abiertos para extraer temas y sentimientos clave

Administración y Configuración

Los administradores tienen acceso a varias opciones de configuración:

- **Configuración General:** Habilitar o deshabilitar la visibilidad del plugin en los cursos
- **Respuestas Predefinidas:** Crear y gestionar las opciones de respuesta que los estudiantes pueden seleccionar
- **Informes Globales:** Ver datos completos de valoraciones en todos los cursos

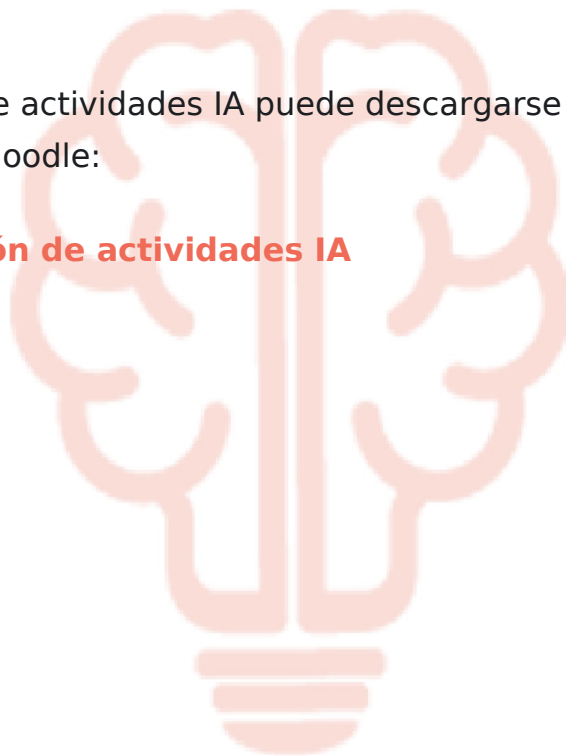
Integración con Proveedor de IA Datacurso

Este plugin requiere el **Proveedor de IA Datacurso** para funcionar. El proveedor de IA debe instalarse por separado en Moodle y configurarse con una clave de licencia válida. Una vez configurado, el plugin aprovecha las capacidades de IA para generar comentarios narrativos y recomendaciones basadas en las valoraciones de los estudiantes.

Descarga

El plugin Valoración de actividades IA puede descargarse desde el directorio oficial de Plugins de Moodle:

[Descargar Valoración de actividades IA](#)

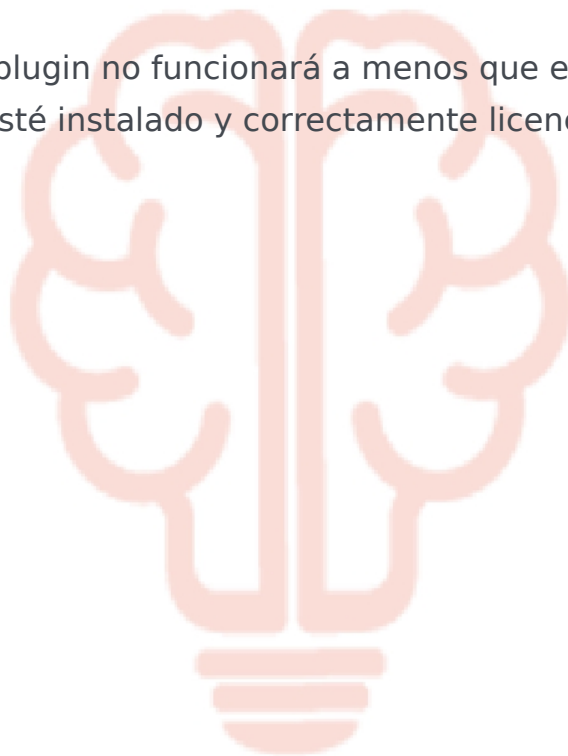


Prerrequisitos

Para usar el plugin **Valoración de actividades IA**, asegúrese de que su entorno cumpla con los siguientes requisitos:

1. **Moodle 4.5** o superior.
2. Plugin **Proveedor de IA Datacurso** instalado. Puede descargarlo gratuitamente desde el [Directorio de Plugins de Moodle](#).
3. Una **clave de licencia** válida configurada en la configuración del Proveedor de IA Datacurso.

[!IMPORTANT] Este plugin no funcionará a menos que el plugin **Proveedor de IA Datacurso** esté instalado y correctamente licenciado.



Instalación

Instalación mediante archivo ZIP subido

1. Inicie sesión en su sitio Moodle como administrador y vaya a `Administración del sitio > Plugins > Instalar plugins`.
2. Suba el archivo ZIP que contiene el código del plugin.
3. Revise el informe de validación del plugin y finalice la instalación.

Instalación manual

También puede instalar este plugin manualmente copiando su contenido en:

```
{your/moodle/dirroot}/local/datacurso_ratings
```

En este punto, debería haber instalado con éxito el plugin **Valoración de actividades IA**.

Luego, inicie sesión en su sitio Moodle como administrador y vaya a `Administración del sitio > Notificaciones` para completar la instalación.

Alternativamente, desde la línea de comandos:

```
php admin/cli/upgrade.php
```

Configuración

Una vez instalado, siga estos pasos para configurar el plugin:

1. Inicie sesión como administrador.
2. Vaya a cualquier curso de Moodle y localice la sección **Valoración de actividades IA**.
3. Asegúrese de que el plugin **Proveedor de IA Datacurso** esté activo y licenciado.
4. Los estudiantes ahora pueden comenzar a calificar las actividades. Los docentes y administradores pueden generar análisis basados en IA usando el botón "**Generar Análisis de IA**".

Configuración General

Los administradores pueden habilitar o deshabilitar la visibilidad del plugin en los cursos a través del panel de administración: `Administración del sitio > Plugins > Plugins locales > Valoración de actividades IA > Configuración general`.



Extensiones locales / Valoración de Actividades con IA / Configuraciones generales

Buendata

General Usuarios Cursos Calificaciones Extensiones Apariencia Servidor Informes Desarrollo

Configuraciones generales

Habilitar el plugin en los cursos
local_datacurso_ratings | enabled

Valor por defecto: Sí

Si se marca, el plugin se aplicará automáticamente a todos los cursos nuevos.

[Guardar cambios](#)

Guía del Estudiante

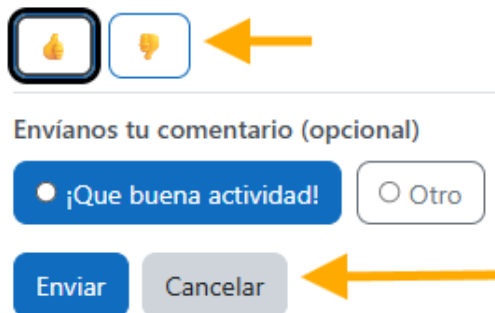
Esta sección explica cómo los estudiantes interactúan con el plugin Valoración de actividades IA.

Valorar Actividades

Cuando un estudiante ingresa a una actividad o recurso, verá botones de valoración para proporcionar comentarios.

Selección de Me gusta / No me gusta

Al seleccionar **Me gusta** o **No me gusta**, aparecerá un conjunto de respuestas predefinidas para que el estudiante elija y envíe sus comentarios.



Envíanos tu comentario (opcional)

¡Que buena actividad! Otro

Enviar Cancelar

Comentarios Personalizados

Si el estudiante selecciona **Otro**, aparecerá un campo de texto donde puede escribir su propio comentario.



Envíanos tu comentario (opcional)

¡Que buena actividad!

Otro

Ejemplo comentario

Enviar



Confirmación

Después de hacer clic en **Enviar**, el estudiante verá un mensaje de confirmación indicando que sus comentarios se enviaron exitosamente.



(Valoración guardada correctamente)



Guía del Docente

Esta sección cubre cómo los docentes pueden usar el plugin Valoración de actividades IA para analizar los comentarios de los estudiantes.

Accediendo al Informe del Curso

En la página principal del curso, los docentes pueden acceder al informe desde la sección **Informes**.



Comunicación 1

Curso Configuración Participantes Calificaciones **Informes** Más ▾

▼ **General** [Colapsar todo](#)

🗨️ Announcements

▼ **Nueva sección**

▼ **Nueva sección**

▼ **Nueva sección**

▼ **Nueva sección**

Navegue a **Informe de Valoraciones de Actividades/Recursos**.

Comunicación 1

[Curso](#) [Configuración](#) [Participantes](#) [Calificaciones](#) [Informes](#) [Más ▾](#)

Informes

[Desglose de Competencias](#)

[Registros](#)

[Registros activos](#)

[Actividad del curso](#)

[Participación en el curso](#)

[Informe de valoraciones de actividades/recursos](#)



Ver Valoraciones del Curso

Aquí, los docentes verán el informe que resume las valoraciones de todas las actividades dentro de su curso.



Generando Análisis de IA

Al igual que los administradores, los docentes tienen un botón para generar un análisis general de IA de las valoraciones de actividades.

Comunicación 1

Curso Configuración Participantes Calificaciones Informes Más

Informe general de valoraciones

DataCurso

Resumen del informe

1 Total de actividades	1 Actividades valoradas	1 Total de valoraciones	1 Me gusta	0 No me gusta	100.0% Índice de satisfacción
---------------------------	----------------------------	----------------------------	---------------	------------------	----------------------------------

Generar análisis IA del curso

Resultado del análisis de IA

El curso de Comunicación 1 presenta un rendimiento global excepcional, con una tasa de aprobación del 100% y una cobertura del 100% gracias a la única actividad evaluada. Los patrones indican que los estudiantes están comprometidos, con un total de 1 like y sin dislikes, reflejando una satisfacción total con el contenido del foro. Sin embargo, dado que solo se ha realizado una actividad, es prioritario diversificar el tipo de actividades para mantener el interés y mejorar el aprendizaje a lo largo del curso.

Actividad	Total de valoraciones	Me gusta	No me gusta	Índice de satisfacción	Comentarios
Announcements	1	1	0	100.0%	Ver comentarios

Analizando Comentarios de Actividades

Haga clic en el botón para ver los comentarios de una actividad específica.

Actividad	Total de valoraciones	Me gusta	No me gusta	Índice de satisfacción	Comentarios
Announcements	1	1	0	100.0%	Ver comentarios

Además, los docentes pueden generar análisis de IA de los comentarios de las actividades para entender los comentarios de los estudiantes en detalle.

Comentarios : Announcements ×

Total de comentarios **1**

Comentarios positivos **1**

Comentarios negativos **0**

Generar comentarios de análisis IA ✨ ←

Buscar en comentarios × Limpiar

Valoración	Comentario	Fecha
👍	ejemplo	20/02/2026 14:57

Mostrando página de 1 páginas (1 total) Siguiente

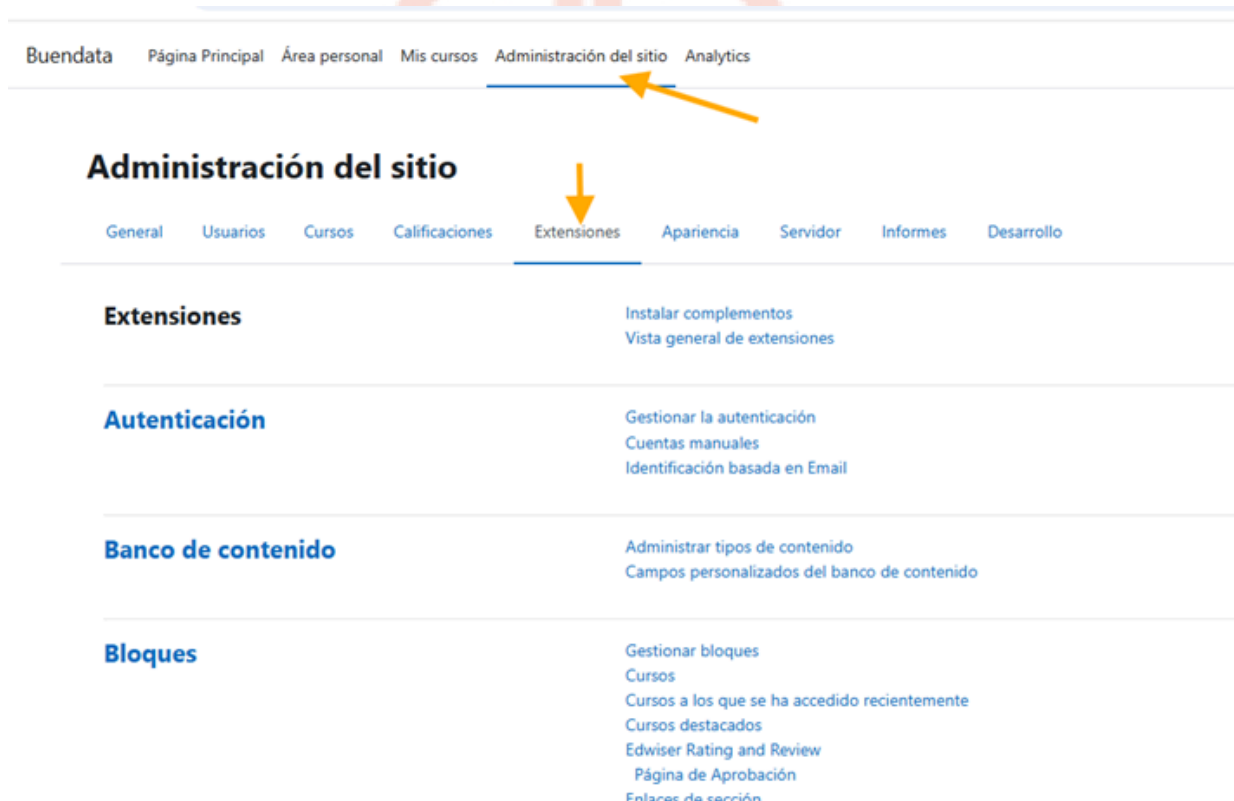


Guía del Administrador

Esta sección cubre todas las características administrativas del plugin Valoración de actividades IA.

Accediendo al Panel de Administración

1. Vaya a **Administración** bajo la sección **Plugins**.



The screenshot shows the Moodle administration interface. At the top, there is a navigation bar with the following items: Buendata, Página Principal, Área personal, Mis cursos, Administración del sitio, and Analytics. The 'Administración del sitio' item is highlighted with a blue underline and a yellow arrow pointing to it. Below this, the 'Administración del sitio' section is displayed, with a sub-menu containing: General, Usuarios, Cursos, Calificaciones, Extensiones, Apariencia, Servidor, Informes, and Desarrollo. The 'Extensiones' item is highlighted with a blue underline and a yellow arrow pointing to it. Below the sub-menu, there are four main sections: 'Extensiones' (with links: Instalar complementos, Vista general de extensiones), 'Autenticación' (with links: Gestionar la autenticación, Cuentas manuales, Identificación basada en Email), 'Banco de contenido' (with links: Administrar tipos de contenido, Campos personalizados del banco de contenido), and 'Bloques' (with links: Gestionar bloques, Cursos, Cursos a los que se ha accedido recientemente, Cursos destacados, Edwiser Rating and Review, Página de Aprobación, Enlaces de sección).

2. Busque **Plugins locales** y localice los enlaces de **Valoración de actividades IA**. Aquí encontrará tres enlaces relacionados con este plugin:

- Gestionar respuestas predefinidas
- Informe general de valoraciones
- Configuración general

Extensiones locales

Gestionar extensiones locales
Edwiser Page Builder
Gestionar páginas
Agregar una nueva página personalizada
Estado de la licencia
LionAI Reports
Site Sync
Site sync overview
Tutor IA
Valoración de Actividades con IA
Gestionar respuestas predefinidas
Informe general de valoraciones
Configuraciones generales

Secciones Disponibles

- **Gestionar Respuestas Predefinidas:** Crear y gestionar opciones de respuesta para los estudiantes
- **Informe General de Valoraciones:** Ver datos completos de valoraciones y generar análisis de IA
- **Configuración General:** Habilitar o deshabilitar la visibilidad del plugin en los cursos

Gestionar Respuestas Predefinidas

Haga clic en **Gestionar respuestas predefinidas** para acceder a esta sección.


Extensiones locales

- Gestionar extensiones locales
- Edwiser Page Builder
- Gestionar páginas
- Agregar una nueva página personalizada
- Estado de la licencia
- LionAI Reports
- Site Sync
- Site sync overview
- Tutor IA
- Valoración de Actividades con IA
- [Gestionar respuestas predefinidas](#)
- Informe general de valoraciones
- Configuraciones generales

Esta página le permite agregar respuestas predefinidas que los estudiantes pueden elegir al valorar actividades o recursos.

Gestionar respuestas predefinidas

Respuestas predefinidas "Me gusta"  Respuestas predefinidas "No me gusta" 

Aladir 

¡Que buena actividad!  

Informe General de Valoraciones

Haga clic en **Informe general de valoraciones** para acceder a esta sección.

Extensiones locales

- Gestionar extensiones locales
- Edwiser Page Builder
- Gestionar páginas
- Agregar una nueva página personalizada
- Estado de la licencia
- LionAI Reports
- Site Sync
- Site sync overview
- Tutor IA
- Valoración de Actividades con IA
- Gestionar respuestas predefinidas
- [Informe general de valoraciones](#)
- Configuraciones generales

En esta página, los administradores pueden ver un informe completo de todas las valoraciones de los estudiantes en cada actividad del curso.

Home Dashboard My courses Site administration

General Rating Report

Global Report Summary

4	10	10	14	5	73.7%
Total courses	Total Activities	Rated Activities	Likes	Dislikes	Global Satisfaction

Generate AI analysis global

Search activities... Search categories Search courses

Activity	Total Ratings	Likes	Dislikes	Satisfaction Rate	Comments
Avisos	2	2	0	100.0%	View Comments
Cuestionario	2	2	0	100.0%	View Comments
consulta	2	2	0	100.0%	View Comments
Tarea 1	2	2	0	100.0%	View Comments
Question 2	2	2	0	100.0%	View Comments

Word 2

Generar Análisis de IA Global

Al hacer clic en el botón **Generar Análisis**, la IA creará un análisis basado en los datos globales recopilados de todos los cursos.

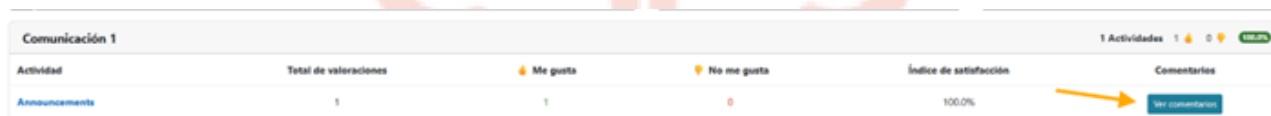
Informe general de valoraciones

DataCurso



Análisis de IA Específico por Actividad

Haga clic en el botón para ver los comentarios de una actividad específica.



Al ver los comentarios de una actividad específica, también puede generar un análisis de IA de los comentarios.

Comentarios : Announcements

1 Total de comentarios

1 Comentarios positivos

0 Comentarios negativos

Generar comentarios de análisis IA ✨

Buscar en comentarios × Limpiar

Valoración	Comentario	Fecha
👍	ejemplo	20/02/2026 14:57

Mostrando página de 1 páginas (1 total) Siguiente



Configuración General

Esta sección le permite habilitar o deshabilitar la visibilidad del plugin en los cursos.

1. Vaya a **Administración** bajo la sección **Plugins**.
2. Busque **Plugins locales** y localice los enlaces de **Valoración de actividades IA**.
3. Haga clic en **Configuración General**.
4. Marque o desmarque la opción **Habilitar** para controlar la visibilidad del plugin.



Extensiones locales / Valoración de Actividades con IA / Configuraciones generales

Buendata

General Usuarios Cursos Calificaciones Extensiones Apariencia Servidor Informes Desarrollo

Configuraciones generales

Habilitar el plugin en los cursos
local_datacurso_ratings | enabled

Valor por defecto: Sí

Si se marca, el plugin se aplicará automáticamente a todos los cursos nuevos.

Guardar cambios

Permisos del plugin Valoración de actividades IA

La siguiente tabla resume los principales permisos utilizados por el plugin **Valoración de actividades IA** y sus asignaciones de roles predeterminadas.

Nombre	Descripción
<code>local/datacurso_ratings:viewcoursereport</code>	Abrir el informe de valoraciones de Datacurso dentro de un curso.
<code>local/datacurso_ratings:viewgeneralreport</code>	Destinado a proteger el informe general de valoraciones y la configuración del plugin, aunque la interfaz actual todavía comprueba <code>moodle/site:config</code>
<code>local/datacurso_ratings:generateanalysisgeneral</code>	Marca a los usuarios que tienen permiso para generar el análisis global de IA al contactar al proveedor de IA de Datacurso.

Nombre	Descripción
<code>local/datacurso_ratings:generateanalysiscourse</code>	Marca a los usuarios que tienen permiso para activar los endpoints de análisis de IA a nivel de curso.
<code>local/datacurso_ratings:generateanalysisactivity</code>	Marca a los usuarios que tienen permiso para solicitar análisis de IA enfocados en actividades individuales.

`local/datacurso_ratings:viewcoursereport`

Permite a los usuarios abrir el informe de valoraciones de la actividad dentro de un curso y explorar los me gusta, no me gusta y comentarios.

Con este permiso, un usuario puede:

- Acceder al enlace del informe de valoraciones dentro de cualquier curso que imparta o gestione.
- Buscar comentarios de retroalimentación y revisar las métricas de aprobación detalladas por actividad.



local/datacurso_ratings:viewgeneralreport

Permite a cualquier usuario con este permiso abrir el **Informe general de valoraciones** desde la Administración del sitio y monitorear el rendimiento del plugin en todas las categorías y cursos.

Con este permiso, un usuario puede:

- Abrir el panel global para comparar categorías y cursos.
- Revisar los números generales de adopción (cursos conectados, actividades valoradas, etc.).
- Acceder a las pantallas de configuración del plugin.

Extensiones locales

[Gestionar extensiones locales](#)
[Edwiser Page Builder](#)
[Gestionar páginas](#)
[Agregar una nueva página personalizada](#)
[Estado de la licencia](#)
[LionAI Reports](#)
[Site Sync](#)
[Site sync overview](#)
[Tutor IA](#)
[Valoración de Actividades con IA](#)
[Gestionar respuestas predefinidas](#)
[Informe general de valoraciones](#)
[Configuraciones generales](#)

local/datacurso_ratings:generateanalysisgeneral

Permite a los usuarios solicitar **resúmenes de IA a nivel de plataforma** que describen el estado general de todas las valoraciones de los cursos combinados.

Con este permiso, un usuario puede:

- Activar el botón para generar el análisis global de IA cuando esté disponible.
- Recibir retroalimentación consolidada de IA que resalta las fortalezas y riesgos generales detectados en toda la institución.

Informe general de valoraciones

Resumen del informe global

1	1	1	1	0	100.0%
Total de cursos	Total de actividades	Actividades valoradas	Me gusta	No me gusta	Satisfacción global

Generar análisis global de IA

Resultado del análisis de IA

El diagnóstico de los KPIs globales revela un buen desempeño general con una aprobación del 100% y una tasa de "me gusta" perfecta. Sin embargo, la cobertura de actividades calificadas es baja (33.33%), lo cual representa un riesgo para la validez de la evaluación del curso. Se recomienda priorizar la calificación de más actividades para mejorar la retroalimentación del aprendizaje y asegurar una evaluación más completa del rendimiento de los estudiantes.

Buscar actividades... Buscar categorías Buscar cursos

Comunicación 1 1 Actividades

Actividad	Total de valoraciones	Me gusta	No me gusta	Índice de satisfacción	Comentarios
Announcements	1	1	0	100.0%	Ver comentarios

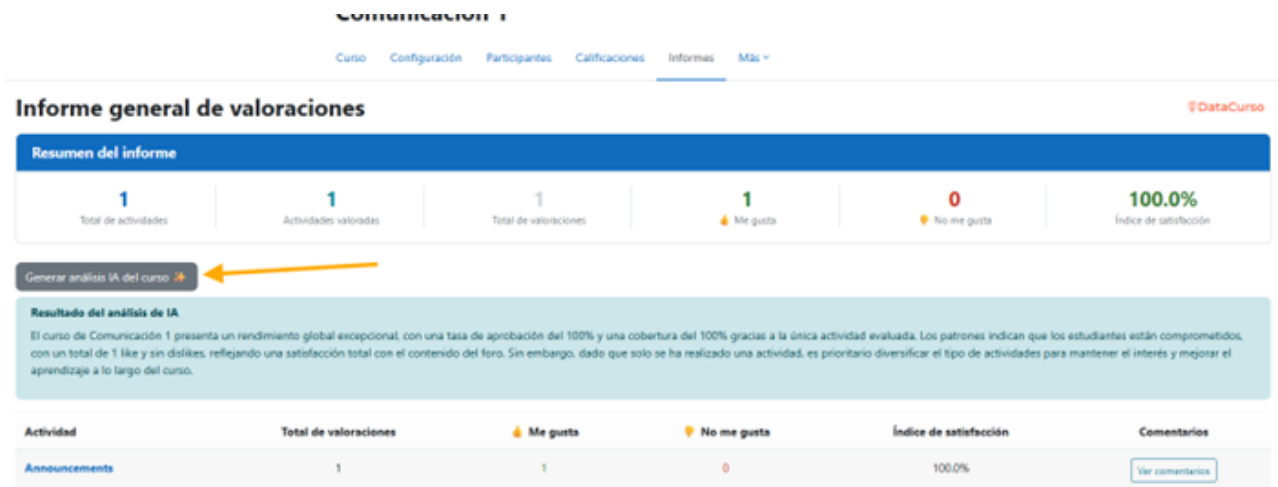
local/datacurso_ratings:generateanalysiscourse

Permite a los usuarios solicitar **informes generados por IA para un solo curso**, resumiendo cómo perciben los estudiantes las actividades dentro de ese curso.

Con este permiso, un usuario puede:

- Utilizar la opción **Generar análisis IA del curso** para obtener información que resalte qué actividades están funcionando bien y cuáles necesitan mejoras.

- Compartir esa información con otros instructores para guiar el perfeccionamiento del curso.



local/datacurso_ratings:generateanalysisactivity

Otorga la capacidad de obtener **análisis de IA enfocados en una actividad**, por ejemplo, un cuestionario o una tarea.

Con este permiso, un usuario puede:

- Utilizar el botón **Generar comentarios de análisis IA** para solicitar una interpretación detallada generada por IA sobre los comentarios dejados en una actividad específica.
- Entender rápidamente los elogios y quejas más comunes para ajustar y perfeccionar esa actividad.

Comentarios : Announcements ×


1
Total de comentarios

1
Comentarios positivos

0
Comentarios negativos


Generar comentarios de análisis IA ✨ ←

× Limpiar

Valoración	Comentario	Fecha
	ejemplo	20/02/2026 14:57

Mostrando página de 1 páginas (1 total) Siguiente

una aprobación del 100% y una tasa de "no gusta" perfecta. Sin embargo, la cobertura de actividades calificadas es baja (30,5%), lo que puede afectar la alimentación del aprendizaje y asegurar una evaluación más completa del rendimiento de los estudiantes.

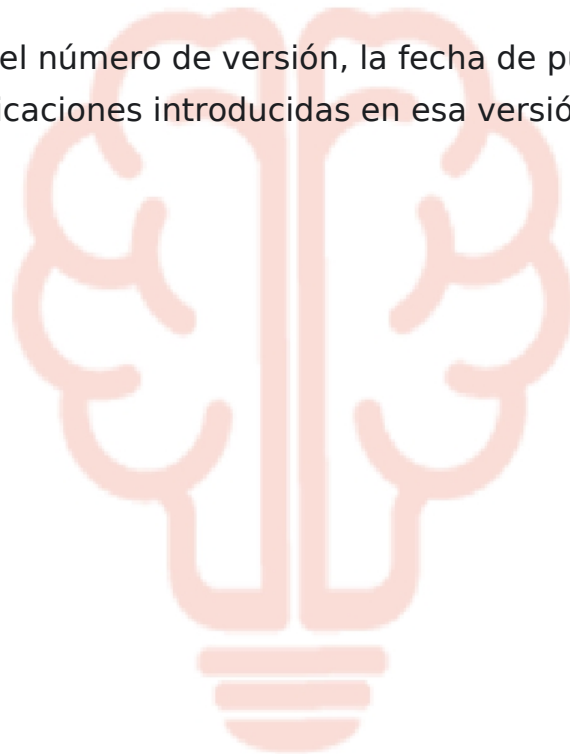


Registro de cambios

Registro centralizado de todos los cambios realizados en el proyecto a lo largo de sus versiones. Esta sección proporciona una visión general cronológica de las nuevas funciones, mejoras, correcciones de errores y cambios disruptivos introducidos en cada lanzamiento.

Utilice esta página para seguir la evolución del proyecto, comprender qué ha cambiado entre versiones e identificar las actualizaciones que puedan requerir cambios de configuración o ajustes en el código.

Cada entrada incluye el número de versión, la fecha de publicación y un resumen de las modificaciones introducidas en esa versión.



Versión 1.0.2

Fecha de lanzamiento: 2026-03-26T15:27:34Z

Resumen

Esta versión incluye mejoras y actualizaciones enfocadas en la flexibilidad de configuración, la cobertura de traducciones y una mayor claridad en el historial de versiones.

Cambios

Compatibilidad

- **Solo Moodle 4.5:** Esta versión es compatible únicamente con Moodle 4.5; no está destinada para versiones anteriores de Moodle.

Añadido

- **Configuración del plugin por curso:** Se añadieron ajustes a nivel de curso para que los administradores y propietarios del curso puedan activar o desactivar el plugin en cursos individuales, permitiendo una implementación y administración más focalizadas.

Cambiado

- **Actualización de versión a 1.0.2:** El número de versión del plugin se actualizó a 1.0.2 para reflejar la versión actual de distribución.
-

Notas

- Si administras múltiples entornos Moodle, verifica que la URL configurada del servicio DataCurso coincida con tu despliegue (estándar o alojado en la UE).
- Después de actualizar, confirma que la versión del plugin se refleje correctamente en la vista general de plugins de Moodle.

