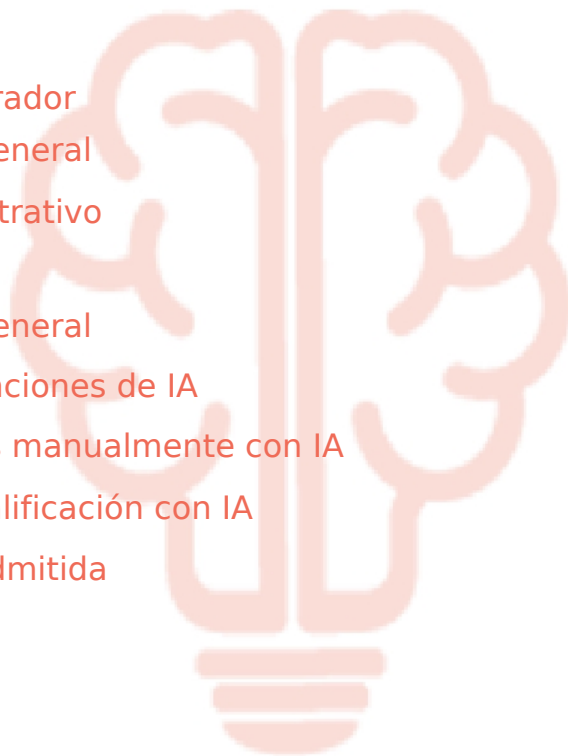


Datacurso Tarea IA

Esta documentación está dividida en varias páginas para mantener una estructura ordenada y fácil de navegar.

Contenidos

- Descripción general
- Requisitos previos
- Instalación
- Guía del administrador
 - Descripción general
 - Panel Administrativo
- Guía del docente
 - Descripción general
 - Configurar funciones de IA
 - Revisar tareas manualmente con IA
 - Historial de calificación con IA
 - Calificación admitida
- Licencia
- Guía de Prompts



Descripción general

El complemento Tarea IA aporta automatización inteligente a los procesos de calificación y retroalimentación en tareas de Moodle.

Su objetivo principal es ayudar a docentes y administradores a revisar entregas estudiantiles mediante análisis con IA de textos y evidencias en archivos.

Mediante análisis semántico e interpretación adaptativa, el complemento genera calificaciones sugeridas, retroalimentación y comentarios pedagógicos alineados con los criterios de la tarea, rúbricas o guías de evaluación.

Tarea IA no reemplaza el criterio docente. Funciona como un asistente que ayuda al profesorado a ofrecer retroalimentación más rápida, consistente y constructiva a gran escala.

Casos de uso habituales:

- Acelerar la primera revisión en grupos numerosos.
- Estandarizar el lenguaje de evaluación entre distintos calificadores.
- Mejorar la trazabilidad en las decisiones de revisión y calificación.
- Dar soporte a procesos de calificación basados en rúbricas y criterios.

Videos de demostración

Calificación de tareas con aprobación automática

Assign AI Auto approve AI feedback

Buen Data Moodle



Watch on

Calificación de tareas con aprobación manual



Assign AI Review all and approve all

Buen Data Moodle



Watch on



Requisitos previos

1. Moodle **4.5** o superior.
2. Cron de Moodle funcionando correctamente.
3. Instala el proveedor de IA para Moodle **Proveedor de IA Datacurso**. Descárgalo desde moodle.org/plugins/aiprovider_datacurso/versions.
4. En la configuración de Proveedor de IA Datacurso, define una clave de licencia válida como se documenta en [Proveedor de IA Datacurso - Obtención de claves de licencia](#).

AVISO

Moodle necesita tener el **cron** configurado y ejecutándose de forma correcta, ya que Tarea IA utiliza tareas programadas para evaluar condiciones y ejecutar acciones.



Instalación

Instalación mediante archivo ZIP cargado

1. Inicia sesión en tu sitio Moodle como administrador y ve a [Administración del sitio > Plugins > Instalar plugins](#).
2. Carga el archivo ZIP con el código del complemento. Solo se solicitarán detalles adicionales si el tipo de complemento no se detecta automáticamente.
3. Revisa el informe de validación del complemento y completa la instalación.

Instalación manual

Coloca el contenido de este directorio en:

```
{tu/moodle/dirroot}/local/assign_ai
```

Luego inicia sesión en tu sitio Moodle como administrador y ve a [Administración del sitio > Notificaciones](#) para completar la instalación.

Como alternativa, puedes ejecutar:

```
php admin/cli/upgrade.php
```

Guía del administrador

Bienvenido a la **Guía del administrador** de Datacurso Tarea IA. Esta sección explica la configuración global a nivel de sitio que gestionan los administradores de Moodle.

Contenidos

- [Panel Administrativo](#)

Utiliza la barra lateral para explorar los temas específicos de administración.



Panel Administrativo

Esta página explica la configuración global disponible para Tarea IA a nivel de sitio.

Estos ajustes se aplican como comportamiento predeterminado para todas las tareas. Son útiles para definir la política institucional antes de personalizar por actividad.

Cómo ingresar a la configuración global

1. Ve a `Administración del sitio > Plugins`.

Buendata [Página Principal](#) [Área personal](#) [Mis cursos](#) [Administración del sitio](#)

Administración del sitio

[General](#) [Usuarios](#) [Cursos](#) [Calificaciones](#) [Extensiones](#) [Apariencia](#) [Servidor](#) [Informes](#) [Desarrollo](#)

Extensiones

[Instalar complementos](#)
[Vista general de extensiones](#)

Autenticación

[Gestionar la autenticación](#)
[Cuentas manuales](#)
[Identificación basada en Email](#)

Banco de contenido

[Administrar tipos de contenido](#)
[Campos personalizados del banco de contenido](#)

Bloques

[Gestionar bloques](#)
[Cursos](#)
[Cursos a los que se ha accedido recientemente](#)
[Cursos destacados](#)
[Enlaces de sección](#)
[Resultados de la actividad](#)
[Revisión de la accesibilidad](#)
[Texto](#)
[Usuarios en línea](#)
[Vista general de curso](#)

2. Ingresa al plugin **Tarea IA**.

[Buendata](#) [Página Principal](#) [Área personal](#) [Mis cursos](#) [Administración del sitio](#)

Extensiones locales

[Gestionar extensiones locales](#)

[Share Certificate AI](#)

[Tareas IA](#)

[Tutor IA](#)

Desde esta vista puedes configurar el comportamiento global de calificación y retroalimentación con IA.

Habilitar Plugin

Este es el interruptor maestro global de Tarea IA.

- Si está en **Sí**, el plugin queda habilitado a nivel de sistema.
- Si está en **No**, se deshabilitan globalmente las funciones de Tarea IA y el flujo con IA no estará disponible en todo el sitio.

Utiliza este ajuste para controlar el encendido/apagado total del complemento.

Buendata Buscar

[General](#) [Usuarios](#) [Cursos](#) [Calificaciones](#) [Extensiones](#) [Apariencia](#) [Servidor](#) [Informes](#) [Desarrollo](#)

Tareas IA

Habilitar Tarea IA Valor por defecto: Sí
local_assign_ai | enableassignai
Si se deshabilita, la sección "Datacurso Tareas IA" se oculta en la configuración de la actividad tarea y se pausa el procesamiento automático.

Habilitar IA Valor por defecto: Sí
local_assign_ai | defaultenableai
Define si la IA queda habilitada por defecto en tareas nuevas.

Aprobar automáticamente la retroalimentación de IA por defecto Valor por defecto: No
local_assign_ai | defaultautograde
Define el valor por defecto para tareas nuevas.

Dale indicaciones a la IA por defecto
local_assign_ai | defaultprompt
Valor por defecto:
Responde con tono empático y motivador
Este texto se usará por defecto.

[Guardar cambios](#)

Habilitar IA

Este ajuste controla si la calificación y retroalimentación asistidas por IA quedan activadas por defecto.

Si está en **No**, las funciones de IA no se ejecutarán en las tareas, salvo que la política de configuración local permita activarlas por actividad.

Buendata

General Usuarios Cursos Calificaciones Extensiones Apariencia Servidor Informes Desarrollo

Tareas IA

Habilitar Tarea IA
local_assign_ai | enableassignai

Valor por defecto: Sí

Si se deshabilita, la sección "Datacurso Tareas IA" se oculta en la configuración de la actividad tarea y se pausa el procesamiento automático.

Habilitar IA
local_assign_ai | defaultenableai

Valor por defecto: Sí

Define si la IA queda habilitada por defecto en tareas nuevas.

Aprobar automáticamente la retroalimentación de IA por defecto
local_assign_ai | defaultautograde

Valor por defecto: No

Define el valor por defecto para tareas nuevas.

Dale indicaciones a la IA por defecto
local_assign_ai | defaultprompt

Responde con tono empático y motivador

Valor por defecto:

Responde con tono empático y motivador

Este texto se usará por defecto.

[Guardar cambios](#)

Aprobación automática de retroalimentación de IA: No

Cuando **Aprobación automática de retroalimentación de IA** está en **No**, la calificación y retroalimentación generadas por IA no se publican automáticamente.

El docente debe revisar y aprobar los resultados antes de que el estudiante vea el resultado final.

Buendata

- General
- Usuarios
- Cursos
- Calificaciones
- Extensiones
- Apariencia
- Servidor
- Informes
- Desarrollo

Tareas IA

Habilitar Tarea IA
local_assign_ai | enableassignai

Valor por defecto: Sí

Si se deshabilita, la sección "Datacurso Tareas IA" se oculta en la configuración de la actividad tarea y se pausa el procesamiento automático.

Habilitar IA
local_assign_ai | defaultenableai

Valor por defecto: Sí

Define si la IA queda habilitada por defecto en tareas nuevas.

Aprobar automáticamente la retroalimentación de IA por defecto
local_assign_ai | defaultautograde

Valor por defecto: No

Define el valor por defecto para tareas nuevas.

Dale indicaciones a la IA por defecto
local_assign_ai | defaultprompt

Valor por defecto:

Responde con tono empático y motivador

Este texto se usará por defecto.

[Guardar cambios](#)

Aprobación automática de retroalimentación de IA: Sí

Cuando **Aprobación automática de retroalimentación de IA** está en **Sí**, la calificación y retroalimentación generadas por IA se aprueban automáticamente.

Esto acelera la publicación en cursos de alto volumen.

Buendata

- General
- Usuarios
- Cursos
- Calificaciones
- Extensiones
- Apariencia
- Servidor
- Informes
- Desarrollo

Tareas IA

Habilitar Tarea IA
local_assign_ai | enableassignai

Valor por defecto: Sí

Si se deshabilita, la sección "Datacurso Tareas IA" se oculta en la configuración de la actividad tarea y se pausa el procesamiento automático.

Habilitar IA
local_assign_ai | defaultenableai

Valor por defecto: Sí

Define si la IA queda habilitada por defecto en tareas nuevas.

Aprobar automáticamente la retroalimentación de IA por defecto
local_assign_ai | defaultautograde

Valor por defecto: No

Define el valor por defecto para tareas nuevas.

Usar revisión diferida por defecto
local_assign_ai | defaultusedelay

Valor por defecto: No

Define si la revisión diferida queda habilitada por defecto en tareas nuevas.

Dale indicaciones a la IA por defecto
local_assign_ai | defaultprompt

Valor por defecto:

Responde con tono empático y motivador

Este texto se usará por defecto.

[Guardar cambios](#)

Revisión diferida: No

Cuando **Usar revisión diferida** está en **No**, la publicación ocurre en cuanto finaliza el procesamiento con IA (según el modo de aprobación).

Buendata

General Usuarios Cursos Calificaciones Extensiones Apariencia Servidor Informes Desarrollo

Tareas IA

<p>Habilitar Tarea IA <small>local_assign_ai enableassignai</small></p>	<input checked="" type="checkbox"/> Valor por defecto: Sí Si se deshabilita, la sección "Datacurso Tareas IA" se oculta en la configuración de la actividad tarea y se pausa el procesamiento automático.
<p>Habilitar IA <small>local_assign_ai defaultenableai</small></p>	<input checked="" type="checkbox"/> Valor por defecto: Sí Define si la IA queda habilitada por defecto en tareas nuevas.
<p>Aprobar automáticamente la retroalimentación de IA por defecto <small>local_assign_ai defaultautograde</small></p>	<input checked="" type="checkbox"/> Valor por defecto: No Define el valor por defecto para tareas nuevas.
<p>Usar revisión diferida por defecto <small>local_assign_ai defaultusedelay</small></p>	<input type="checkbox"/> Valor por defecto: No Define si la revisión diferida queda habilitada por defecto en tareas nuevas.
<p>Dale indicaciones a la IA por defecto <small>local_assign_ai defaultprompt</small></p>	<div style="border: 1px solid #ccc; padding: 5px; min-height: 40px;"> Responde con tono empático y motivador </div> <p>Valor por defecto: Responde con tono empático y motivador</p> <p>Este texto se usará por defecto.</p> <p>Guardar cambios</p>

Revisión diferida: Sí

Cuando **Usar revisión diferida** está en **Sí**, aparece un campo para tiempo de espera.

Define cuántos minutos debe esperar el sistema después del procesamiento con IA antes de publicar calificación y retroalimentación.

General Usuarios Cursos Calificaciones Extensiones Apariencia Servidor Informes Desarrollo

Tareas IA

<p>Habilitar Tarea IA <small>local_assign_ai enableassignai</small></p>	<input checked="" type="checkbox"/> Valor por defecto: Sí Si se deshabilita, la sección "Datacurso Tareas IA" se oculta en la configuración de la actividad tarea y se pausa el procesamiento automático.
<p>Habilitar IA <small>local_assign_ai defaultenableai</small></p>	<input checked="" type="checkbox"/> Valor por defecto: Sí Define si la IA queda habilitada por defecto en tareas nuevas.
<p>Aprobar automáticamente la retroalimentación de IA por defecto <small>local_assign_ai defaultautograde</small></p>	<input checked="" type="checkbox"/> Valor por defecto: No Define el valor por defecto para tareas nuevas.
<p>Usar revisión diferida por defecto <small>local_assign_ai defaultusedelay</small></p>	<input checked="" type="checkbox"/> Valor por defecto: No Define si la revisión diferida queda habilitada por defecto en tareas nuevas.
<p>Tiempo de espera por defecto (minutos) <small>local_assign_ai defaultdelayminutes</small></p>	<input type="text" value="60"/> Valor por defecto: 60 Tiempo de espera por defecto cuando la revisión diferida está habilitada.
<p>Dale indicaciones a la IA por defecto <small>local_assign_ai defaultprompt</small></p>	<div style="border: 1px solid #ccc; padding: 5px; min-height: 40px;"> Responde con tono empático y motivador </div> <p>Valor por defecto: Responde con tono empático y motivador</p> <p>Este texto se usará por defecto.</p> <p>Guardar cambios</p>

Indicaciones extras a la IA

Este campo permite definir directrices globales para las salidas de la IA.

Úsalo para establecer tono institucional, enfoque de evaluación y criterios mínimos de calidad en sugerencias de calificación y retroalimentación.

Buendata

[General](#) [Usuarios](#) [Cursos](#) [Calificaciones](#) [Extensiones](#) [Apariencia](#) [Servidor](#) [Informes](#) [Desarrollo](#)

Tareas IA

Habilitar Tarea IA
local_assign_ai | enableassignai

Valor por defecto: Sí

Si se deshabilita, la sección "Datacurso Tareas IA" se oculta en la configuración de la actividad tarea y se pausa el procesamiento automático.

Habilitar IA
local_assign_ai | defaultenableai

Valor por defecto: Sí

Define si la IA queda habilitada por defecto en tareas nuevas.

Aprobar automáticamente la retroalimentación de IA por defecto
local_assign_ai | defaultautograde

Valor por defecto: No

Define el valor por defecto para tareas nuevas.

Dale indicaciones a la IA por defecto
local_assign_ai | defaultprompt

Responde con tono empático y motivador

Valor por defecto:

Responde con tono empático y motivador

Este texto se usará por defecto.

[Guardar cambios](#)

Nota importante sobre configuración global vs por actividad

Todos los ajustes de esta página son configuraciones globales predeterminadas.

Si necesitas una configuración personalizada para una tarea específica, usa la configuración a nivel de actividad descrita en [Configurar funciones de IA](#).

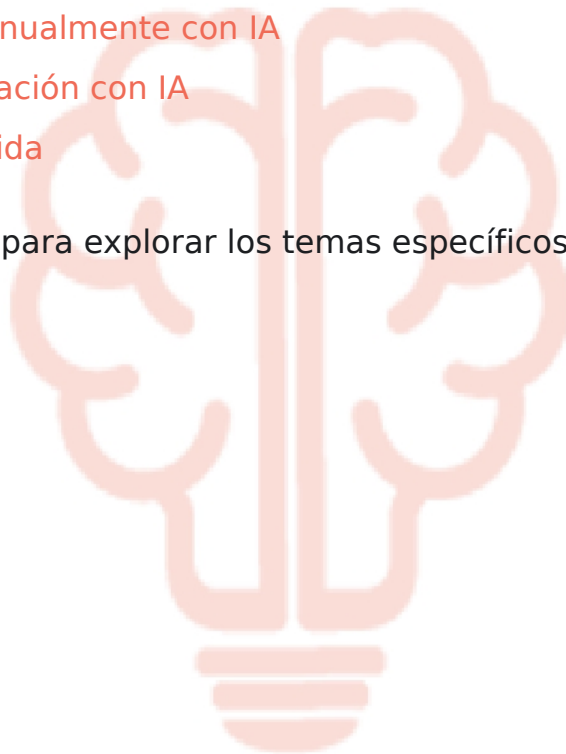
Guía del docente

Bienvenido a la **Guía del docente** de Datacurso Tarea IA. Esta sección explica cómo el docente configura el comportamiento de IA y revisa los resultados de calificación en las tareas.

Contenidos

- Configurar funciones de IA
- Revisar tareas manualmente con IA
- Historial de calificación con IA
- Calificación admitida

Utiliza la barra lateral para explorar los temas específicos para docentes.



Configurar funciones de IA

Esta sección explica los controles de comportamiento de Tarea IA disponibles en la configuración del complemento.

Estos ajustes definen cómo se gestionan la calificación y la retroalimentación generadas por IA: publicación automática, publicación diferida o revisión manual del docente.

Para configurar estas opciones, abre la actividad de tarea, entra en **Editar ajustes** y ubica la sección **Datacurso Tarea IA**.

Estas opciones se aplican tanto a las sugerencias de calificación como a la generación de retroalimentación para las entregas de estudiantes.



📄 Ensayo crítico sobre la importancia de la inteligencia artificial en la educación

Tarea Configuración Entregas Calificación avanzada Revisión con IA Más ▾

Editar ajustes

Expandir todo

- > General
- > Disponibilidad
- > Tipos de entrega
- > Tipos de retroalimentación
- > Configuración de entrega
- > Configuración de entrega por grupo
- > Avisos
- > Calificación
- > Ajustes comunes del módulo
- > Restricciones de acceso
- > Condiciones de finalización de actividad
- > Marcas
- > Competencias
- > **Datacurso Tareas IA**

Enviar notificación de actualización de contenido ?

Guardar cambios y regresar al curso

Guardar cambios y mostrar

Cancelar

Habilitar IA

Este ajuste es el interruptor principal de las funciones de IA en la tarea.

Cuando **Habilitar IA** está en **No**, se desactivan la calificación asistida por IA y la generación de retroalimentación con IA para esa actividad.

En ese estado, no se ejecutan acciones como la revisión con IA (manual o automática), la generación de feedback por IA ni los flujos de calificación asistida.

Debes activar esta opción antes de usar el resto de ajustes de IA.

▼ **Datacurso Tareas IA**

Habilitar IA ?

Aprobar automáticamente la retroalimentación de IA ?

Dale indicaciones a la IA ?

Enviar notificación de actualización de contenido ?

Aprobación automática de retroalimentación de IA: No

Cuando **Aprobación automática de retroalimentación de IA** está en **No**, los resultados de calificación y la retroalimentación generados por IA no se publican automáticamente.

Esto significa que un docente (o revisor autorizado) debe revisar y aprobar manualmente cada resultado de calificación de IA antes de que el estudiante vea el resultado final.

Usa este modo cuando necesites el máximo control pedagógico.

▼ Datacurso Tareas IA

Habilitar IA



Sí



Aprobar automáticamente la retroalimentación de IA



No



Dale indicaciones a la IA

 Enviar notificación de actualización de contenido

Guardar cambios y regresar al curso

Guardar cambios y mostrar

Cancelar

Aprobación automática de retroalimentación de IA: Sí

Cuando **Aprobación automática de retroalimentación de IA** está en **Sí**, los resultados de calificación y la retroalimentación generados por IA se aprueban automáticamente.

Esto reduce la carga de calificación y acelera la publicación de resultados, especialmente en tareas de alto volumen.

Usa este modo solo cuando tu institución acepte la aprobación automatizada sin validación manual.

▼ Datacurso Tareas IA

Habilitar IA



Sí ⇅

Aprobar automáticamente la retroalimentación de IA



Sí ⇅

Usar revisión diferida



No ⇅

Usuario calificador para aprobaciones automáticas



× Administrador Usuario

Buscar ▼

Dale indicaciones a la IA

 Enviar notificación de actualización de contenido

Guardar cambios y regresar al curso

Guardar cambios y mostrar

Cancelar

Revisión diferida: No

Cuando **Usar revisión diferida** está en **No**, la calificación y la retroalimentación se publican en cuanto el resultado de IA está listo (según el modo de aprobación configurado).

En la práctica, esto significa que no hay tiempo de espera después de que finaliza el procesamiento con IA.

▼ Datacurso Tareas IA

Habilitar IA



Sí ⇅

Aprobar automáticamente la retroalimentación de IA



Sí ⇅

Usar revisión diferida



No ⇅

Usuario calificador para aprobaciones automáticas



× Administrador Usuario

Buscar ▼

Dale indicaciones a la IA

 Enviar notificación de actualización de contenido

Guardar cambios y regresar al curso

Guardar cambios y mostrar

Cancelar

Revisión diferida: Sí

Cuando **Usar revisión diferida** está en **Sí**, aparece un campo adicional de tiempo.

En ese campo, define cuántos minutos debe esperar el sistema después del procesamiento con IA antes de publicar la calificación y la retroalimentación.

Esto ayuda a los equipos a programar la publicación y evitar una liberación inmediata durante periodos activos de corrección.

▼ Datacurso Tareas IA

Habilitar IA



Sí

Aprobar automáticamente la retroalimentación de IA



Sí

Usar revisión diferida



Sí

Tiempo de espera (minutos)



60

Usuario calificador para aprobaciones automáticas



× Administrador Usuario

Buscar

Dale indicaciones a la IA

 Enviar notificación de actualización de contenido

Guardar cambios y regresar al curso

Guardar cambios y mostrar

Cancelar

Usuario calificador

El ajuste **Usuario calificador** define qué usuario aparece como calificador en los registros de Moodle.

Esto es útil cuando quieres que el estudiante vea calificaciones y retroalimentación bajo la identidad de un calificador designado en lugar de una identidad asociada a IA.

Selecciona la cuenta de calificador de acuerdo con la política de comunicación de tu institución.

▼ Datacurso Tareas IA

Habilitar IA



Sí ⇅

Aprobar automáticamente la retroalimentación de IA



Sí ⇅

Usar revisión diferida



No ⇅

Usuario calificador para aprobaciones automáticas



× Administrador Usuario

Buscar ▼

Dale indicaciones a la IA

 Enviar notificación de actualización de contenido

Guardar cambios y regresar al curso

Guardar cambios y mostrar

Cancelar

Indicaciones extras a la IA

Este campo permite agregar instrucciones adicionales para guiar a la IA durante la calificación.

Puedes usarlo para definir indicaciones específicas del curso, como tono esperado, enfoque de evaluación, estilo de retroalimentación o criterios institucionales.

Estas indicaciones se usan tanto en la propuesta de calificación como en la generación de retroalimentación para mejorar la alineación con tus requerimientos académicos.

Para mayor consistencia, redacta indicaciones claras, concretas y directamente relacionadas con la actividad.

▼ Datacurso Tareas IA

Habilitar IA ?

Aprobar automáticamente la retroalimentación de IA ?

Usar revisión diferida ?

Usuario calificador para aprobaciones automáticas ?

Dale indicaciones a la IA ?

Enviar notificación de actualización de contenido ?



Revisar tareas manualmente con IA

Este flujo aplica cuando **Aprobación automática de retroalimentación de IA** está en **No** dentro de los ajustes de **Datacurso Tarea IA**.

En este modo, la IA puede proponer calificaciones y retroalimentación, pero el profesorado debe revisar y aprobar los resultados antes de que el estudiantado los vea.

Usa este flujo cuando necesites control estricto sobre la calidad de la calificación y el momento de publicación.

Para cada entrega, la IA analiza la evidencia del estudiante (archivo cargado o texto en línea) y la contrasta con el título de la tarea, la descripción de la tarea y la configuración de calificación (rúbrica o guía de evaluación).

Acceder a la sección de revisión con IA

Dentro de la interfaz de la tarea, abre la sección **Revisar con IA**.

todo / General / Ensayo crítico sobre la importancia de la inteligencia artificial en la educación

TAREA



Ensayo crítico sobre la importancia de la inteligencia artificial en la educación

Tarea

Configuración

Entregas

Calificación avanzada

Revisión con IA

Más ▾

Apertura: viernes, 26 de septiembre de 2025, 06:00

Cierre: miércoles, 15 de octubre de 2025, 06:00

Escriba un ensayo de entre 800 y 1000 palabras en el que reflexione críticamente sobre cómo la inteligencia artificial está influyendo en la educación.

Su ensayo debe incluir:

- Una introducción clara con una tesis principal.
- Desarrollo del tema con al menos tres argumentos bien fundamentados.
- Utilización de al menos tres fuentes académicas.
- Una conclusión coherente y reflexiva.

Envío:

- Formato: PDF o Word.
- Fecha límite: 15 de octubre de 2025.
- Se permite un envío.

Calificar

Esta sección muestra las entregas del estudiantado y su estado de revisión, por ejemplo: pendiente, revisada o con retroalimentación generada.

Cuando la IA inicia el procesamiento, cada entrega se evalúa usando el título de la tarea, la descripción y la configuración de calificación para mantener la retroalimentación y la nota alineadas con los requisitos de la actividad.

Revisar todas las entregas

Haz clic en **Revisar todo** para enviar todas las tareas entregadas al motor de IA.

Regresar al curso

Revisar todos

Aprobar todos

Revisión con IA

Nombre completo	Correo electrónico	Estado	Última modificación	Archivos enviados	Calificación	Estado IA	Acciones
Daniel Llanos	daniel@datacurso.com	Enviado	miércoles, 25 de febrero de 2026, 15:47	IA_en_todo_Ensayo_Critico.pdf	-	<p>Pendiente de revisión IA</p> <p>Envía la entrega a la IA para que genere una propuesta.</p>	<p>Calificar</p> <p>Revisar</p>

DataCurso

La IA procesa las entregas en una cola y las revisa una por una.

Para cada entrega en cola, la IA analiza el archivo o texto del estudiante y lo valida contra el título de la tarea, la descripción y el método de evaluación configurado (rúbrica o guía de evaluación).

Las dimensiones de análisis más comunes incluyen:

- claridad y coherencia;
- pertinencia frente a la consigna;
- comprensión conceptual;
- calidad y estructura de redacción;
- solidez argumentativa.

Revisar a un estudiante en particular

Si es necesario, haz clic en **Revisar** para la entrega de un estudiante específico.

Regresar al curso

Revisar todos

Aprobar todos

Revisión con IA

Nombre completo	Correo electrónico	Estado	Última modificación	Archivos enviados	Calificación	Estado IA	Acciones
Daniel Llanos	daniel@datacurso.com	Enviado	miércoles, 25 de febrero de 2026, 15:47	IA_en_todo_Ensayo_Critico.pdf	-	<p>Pendiente de revisión IA</p> <p>Envía la entrega a la IA para que genere una propuesta.</p>	<p>Calificar</p> <p>Revisar</p>

DataCurso

Esto es útil cuando el profesorado desea supervisar casos concretos antes de publicar cualquier recomendación generada por IA.

Se aplica la misma lógica de análisis: la IA revisa el archivo o texto del estudiante usando el título de la tarea, la descripción y la configuración de calificación.

Entrega revisada por IA

Después del procesamiento, cada entrega cambia de estado para indicar que la IA completó la revisión y la propuesta de calificación.

Este estado ayuda al profesorado a identificar qué intentos están listos para validación manual.

El estado completado indica que la IA ya analizó el archivo o texto del estudiante con el contexto de la tarea (título, descripción, rúbrica o guía de evaluación).

Tarea Configuración Entregas Calificación avanzada Revisión con IA Más ▾

Regresar al curso

Revisar todos Aprobar todos

Revisión con IA

Nombre completo	Correo electrónico	Estado	Última modificación	Archivos enviados	Calificación	Estado IA	Acciones
Daniel Llanos	daniel@datacurso.com	Enviado	miércoles, 25 de febrero de 2026, 15:47	IA_en_todo_Ensayo_Critico.pdf	20	Pendiente de aprobación La propuesta de la IA está lista. Abre los detalles para editarla o aprobarla.	Calificar Ver detalles

DataCurso

Detalles de la retroalimentación de IA

Haz clic en **Ver detalles** para inspeccionar la retroalimentación generada por IA para un estudiante específico.

Esta retroalimentación se genera después de que la IA analiza el archivo o texto del estudiante usando el título de la tarea, la descripción y la configuración de calificación.

Regresar al curso

Revisar todos

Aprobar todos

Revisión con IA

Nombre completo	Correo electrónico	Estado	Última modificación	Archivos enviados	Calificación	Estado IA	Acciones
Daniel Llanos	daniel@datacurso.com	Enviado	miércoles, 25 de febrero de 2026, 15:47	IA_en_todo_Ensayo_Critico.pdf	20	Pendiente de aprobación La propuesta de la IA está lista. Abre los detalles para editarla o aprobarla.	Calificar Ver detalles

DataCurso

Ventana modal de detalles de revisión

La ventana modal de detalles muestra solo el texto de retroalimentación generado por IA.

No muestra notas ni otros detalles de calificación.

El profesorado puede editar el texto y refinar los comentarios pedagógicos antes de aprobar.

Retroalimentación IA
✕

↶ ↷
B *I* U
☰ ☱
🔗
*I*_x
<>

Has presentado un ensayo con una tesis clara y argumentos relevantes sobre la personalización, la eficiencia administrativa y la preparación para el futuro; se aprecia comprensión del tema y uso de literatura académica. Sin embargo, el trabajo está incompleto: el texto termina de forma abrupta y falta una conclusión coherente que sintetice las ideas y cierre la reflexión, por lo que no cumple con el requisito formal del ensayo. Además, aunque citas autores relevantes (Holmes, Luckin, UNESCO, Selwyn), no incluyes referencias completas ni formato bibliográfico adecuado, lo que afecta la evaluación de las fuentes. El desarrollo presenta argumentos apropiados pero algunos necesitan mayor profundización y evidencia empírica para ser considerados bien fundamentados. La redacción es mayormente clara y correcta, aunque la frase final truncada perjudica la coherencia global. Teniendo en cuenta la estructura incompleta, las carencias en las referencias y la necesidad de mayor análisis crítico, la calificación reflejará esas limitaciones.

Build with tinyMCE

Guardar

Guardar y Aprobar

Abrir la vista de calificación para mayor detalle

Haz clic en **Calificar** para abrir la interfaz completa de calificación de Moodle.

Esto es especialmente importante cuando la tarea usa una rúbrica o guía de evaluación y necesitas validar la puntuación por criterio.

Esta vista de calificación es el lugar para revisar los detalles de puntuación derivados del análisis de IA del archivo o texto del estudiante frente al título de la tarea, la descripción y la configuración de calificación.



Nombre completo	Correo electrónico	Estado	Última modificación	Archivos enviados	Calificación	Estado IA	Acciones
Daniel Llanos	daniel@datacurso.com	Enviado	miércoles, 25 de febrero de 2026, 15:47	IA_en_todo_Ensayo_Critico.pdf	20	Pendiente de aprobación La propuesta de la IA está lista. Abre los detalles para editarla o aprobarla.	Calificar Ver detalles

Validar puntuaciones de rúbrica o guía

En la vista de calificación, puedes ver las decisiones de puntuación propuestas por IA en los criterios de rúbrica o en los ítems de la guía de evaluación.

Revisa estos valores antes de aprobar la publicación final.

Estos valores se basan en el mismo análisis contextual: archivo o texto del estudiante + título de la tarea + descripción de la tarea + rúbrica/guía de evaluación.

Calificación

Calificación:



Esta rúbrica evalúa la estructura, la argumentación, el uso de fuentes, la redacción y la originalidad del ensayo. Cada criterio comienza con 0 puntos.

Estructura	No se distinguen introducción, desarrollo ni conclusión. 0 puntos	Tiene partes pero no hay una conexión clara. 1 puntos	Estructura básica, algo desorganizada. 2 puntos	Partes principales claras aunque con ligeros fallos. 3 puntos	Estructura completa: introducción, desarrollo y conclusión coherentes 4 puntos	
Argumentación	No hay argumentos ni reflexión. 0 puntos	Argumentos muy débiles y sin fundamento. 1 puntos	Argumentos superficiales o repetitivos. 2 puntos	Argumentos apropiados pero no todos bien fundados. 3 puntos	Argumentos sólidos, originales y bien fundamentados. 4 puntos	
Uso de fuentes	No utiliza fuentes o utiliza fuentes no confiables. 0 puntos	Utilice sólo una fuente irrelevante. 1 puntos	Utilice 2 fuentes con errores de citación. 2 puntos	Utilice al menos 3 fuentes, con algunos errores de citación. 3 puntos	Integrar más de 3 fuentes relevantes y correctamente citadas. 4 puntos	
Redacción	Lenguaje confuso, muchos errores ortográficos y gramaticales. 0 puntos	Lenguaje poco claro, con numerosos errores. 1 puntos	Varios errores que dificultan la comprensión. 2 puntos	Pocos errores que no afectan la claridad. 3 puntos	Lenguaje claro, coherente y sin errores. 4 puntos	
Originalidad	Copia evidente de fuentes. 0 puntos	Falta de originalidad, dependiente de citas directas. 1 puntos	Algunas ideas propias pero limitadas. 2 puntos	Trabajo mayoritariamente original, con mis propias reflexiones. 3 puntos	Un trabajo completamente original y reflexivo. 4 puntos	

Aprobar todas las respuestas generadas por IA

Después de revisar los elementos pendientes, haz clic en **Aprobar todo** para publicar las calificaciones y retroalimentaciones validadas.

Usa esta acción solo después de confirmar que las propuestas se ajustan a tus estándares esperados de calificación.

[Tarea](#)
[Configuración](#)
[Entregas](#)
[Calificación avanzada](#)
[Revisión con IA](#)
[Más ▾](#)

[Regresar al curso](#)

[Revisar todos](#)
[Aprobar todos](#)

Revisión con IA


Nombre completo	Correo electrónico	Estado	Última modificación	Archivos enviados	Calificación	Estado IA	Acciones
Daniel Llanos	daniel@datacurso.com	Enviado	miércoles, 25 de febrero de 2026, 15:47	IA_en_todo_Ensayo_Critico.pdf	20	Pendiente de aprobación La propuesta de la IA está lista. Abre los detalles para editarla o aprobarla.	Calificar Ver detalles

DataCurso

Vista del estudiante después de la aprobación

Una vez aprobado, el estudiantado puede ver la calificación y la retroalimentación publicadas en la vista estándar de tareas de Moodle.

Comentario

Calificación	20,00 / 20,00
Calificado sobre	miércoles, 25 de febrero de 2026, 15:57
Calificado por	 Administrador Usuario

Comentarios de retroalimentación

+ Has presentado un ensayo con una tesis clara y argumentos relevantes sobre la personalización, la eficiencia administrativa y la ...

Desglose de la calificación

Esta rúbrica evalúa la estructura, la argumentación, el uso de fuentes, la redacción y la originalidad del ensayo. Cada criterio comienza con 0 puntos.

Estructura	No se distinguen introducción, desarrollo ni conclusión. 0 puntos	Tiene partes pero no hay una conexión clara. 1 puntos	Estructura básica, algo desorganizada. 2 puntos	Partes principales claras aunque con ligeros fallos. 3 puntos	Estructura completa: introducción, desarrollo y conclusión coherentes 4 puntos
Argumentación	No hay argumentos ni reflexión. 0 puntos	Argumentos muy débiles y sin fundamento. 1 puntos	Argumentos superficiales o repetitivos. 2 puntos	Argumentos apropiados pero no todos bien fundados. 3 puntos	Argumentos sólidos, originales y bien fundamentados. 4 puntos
Uso de fuentes	No utiliza fuentes o utiliza fuentes no confiables. 0 puntos	Utilice sólo una fuente irrelevante. 1 puntos	Utilice 2 fuentes con errores de citación. 2 puntos	Utilice al menos 3 fuentes, con algunos errores de citación. 3 puntos	Integrar más de 3 fuentes relevantes y correctamente citadas. 4 puntos
Redacción	Lenguaje confuso, muchos errores ortográficos y gramaticales. 0 puntos	Lenguaje poco claro, con numerosos errores. 1 puntos	Varios errores que dificultan la comprensión. 2 puntos	Pocos errores que no afectan la claridad. 3 puntos	Lenguaje claro, coherente y sin errores. 4 puntos
Originalidad	Copia evidente de fuentes. 0 puntos	Falta de originalidad, dependiente de citas directas. 1 puntos	Algunas ideas propias pero limitadas. 2 puntos	Trabajo mayoritariamente original, con mis propias reflexiones. 3 puntos	Un trabajo completamente original y reflexivo. 4 puntos

Historial de calificación con IA

Esta sección explica cómo usar la vista de historial de Tarea IA para auditar decisiones de calificación previas y la retroalimentación generada por IA.

La página de historial es útil para control de calidad, trazabilidad académica y ajustes posteriores a la revisión cuando sea necesario.

Abrir historial de revisión con IA desde la interfaz de la tarea

Dentro de la actividad de tarea, abre la sección **Historial de revisión con IA**.

Este es el punto de entrada para revisar entregas procesadas previamente y sus registros de calificación asistida por IA.



Nombre completo	Correo electrónico	Estado IA	Calificación	Última
Daniel Llanos	daniel@datacurso.com	Aprobado	20	miércoles, 25 de...

Revisar la tabla de historial de IA

La vista de historial muestra registros procesados y su contexto de calificación correspondiente.

Desde esta tabla, el profesorado puede inspeccionar rápidamente qué se generó, qué se publicó y qué podría requerir ajustes manuales.

[Volver a Revisión con IA](#)

Historial de revisión con IA

Nombre completo	Correo electrónico	Estado IA	Calificación	Última modificación	Acciones
Daniel Llanos	daniel@datacurso.com	Aprobado	20	miércoles, 25 de febrero de 2026, 15:57	Editar calificación Ver AI feedback

DataCurso

Usar Ver retroalimentación de IA

Haz clic en **Ver retroalimentación de IA** para abrir la retroalimentación generada por IA para una entrega específica.

Esta acción se centra en el contenido escrito de retroalimentación que la IA proporcionó para ese registro de calificación.

[Volver a Revisión con IA](#)

Historial de revisión con IA

Nombre completo	Correo electrónico	Estado IA	Calificación	Última modificación	Acciones
Daniel Llanos	daniel@datacurso.com	Aprobado	20	miércoles, 25 de febrero de 2026, 15:57	Editar calificación Ver AI feedback

DataCurso

Inspeccionar detalles de retroalimentación en la ventana modal

La ventana modal de retroalimentación muestra los detalles de IA para el registro seleccionado.

Usa esta vista para comprobar calidad, tono y alineación con las expectativas de la tarea.

Administración del curso

Retroalimentación IA

Has presentado un ensayo con una tesis clara y argumentos relevantes sobre la personalización, la eficiencia administrativa y la preparación para el futuro; se aprecia comprensión del tema y uso de literatura académica. Sin embargo, el trabajo está incompleto: el texto termina de forma abrupta y falta una conclusión coherente que sintetice las ideas y cierre la reflexión, por lo que no cumple con el requisito formal del ensayo. Además, aunque citas autores relevantes (Holmes, Luckin, UNESCO, Selwyn), no incluyes referencias completas ni formato bibliográfico adecuado, lo que afecta la evaluación de las fuentes. El desarrollo presenta argumentos apropiados pero algunos necesitan mayor profundización y evidencia empírica para ser considerados bien fundamentados. La redacción es mayormente clara y correcta, aunque la frase final truncada perjudica la coherencia global. Teniendo en cuenta la estructura incompleta, las carencias en las referencias y la necesidad de mayor análisis crítico, la calificación reflejará esas limitaciones.

Cerrar

Usar Editar calificación para recalificar manualmente

Haz clic en **Editar calificación** cuando necesites reevaluar manualmente la nota de un estudiante.

Esta opción permite al profesorado sustituir o ajustar decisiones de calificación usando el flujo de evaluación de Moodle, incluidos criterios de rúbrica o guía de evaluación cuando corresponda.

Tarea Configuración Entregas Calificación avanzada Revisión con IA Más ▾

Volver a Revisión con IA

Historial de revisión con IA

Nombre completo	Correo electrónico	Estado IA	Calificación	Última modificación	Acciones
Daniel Llanos	daniel@datacurso.com	Aprobado	20	miércoles, 25 de febrero de 2026, 15:57	Editar calificación Ver AI feedback

Calificación admitida

Esta sección explica las configuraciones de calificación actualmente compatibles con Tarea IA.

Antes de ejecutar la revisión con IA, verifica estos ajustes de calificación en la configuración de la tarea para garantizar que el complemento procese correctamente la calificación y la retroalimentación.

Calificación

Calificación



Tipo Puntuación

Calificación máxima

20

Método de calificación



Rúbrica

Categoría de calificaciones



Sin categorizar

Calificación para aprobar



0,00

Envíos anónimos



No

Ocultar la identidad del evaluador a los estudiantes



No

Usar workflow (flujo de trabajo) de calificaciones



No

Tipo de calificación compatible

Actualmente, el complemento solo admite el tipo de calificación **Punto** en Moodle.

Esto significa que las tareas deben configurarse con una escala numérica de puntuación (puntos) para los procesos de calificación asistidos por IA.

Si se selecciona otro tipo de calificación, no se garantiza la compatibilidad de calificación con Tarea IA.

Calificación

Calificación



Tipo

Calificación

20

Método de calificación



Categoría de calificaciones



Calificación para aprobar



Envíos anónimos



Ocultar la identidad del evaluador a los estudiantes



Usar workflow (flujo de trabajo) de calificaciones



Métodos de calificación compatibles

En cuanto al método de calificación, el complemento actualmente admite los tres métodos siguientes de Moodle:

- **Calificación directa simple**
- **Guía de evaluación**
- **Rúbrica**

Esto permite que el profesorado conserve su modelo de evaluación preferido y, al mismo tiempo, utilice calificación y retroalimentación asistidas por IA.

Calificación

Calificación



Tipo Puntuación

Calificación máxima

20

Método de calificación



Rúbrica
Calificación simple directa
Guía de evaluación
Rúbrica

Categoría de calificaciones



Calificación para aprobar



0,00

Envíos anónimos



No

Ocultar la identidad del evaluador a los estudiantes



No

Usar workflow (flujo de trabajo) de calificaciones



No

Validación recomendada antes de la revisión con IA

Antes de usar **Revisar todo** o acciones individuales de revisión con IA:

1. Confirma que **Tipo de calificación = Punto**.
2. Confirma que el método de calificación sea uno de los tres métodos compatibles.
3. Guarda los ajustes de la tarea antes de iniciar el procesamiento con IA.

Esta validación ayuda a evitar inconsistencias de calificación y garantiza que el análisis de IA se alinee con la estructura de evaluación de la tarea.

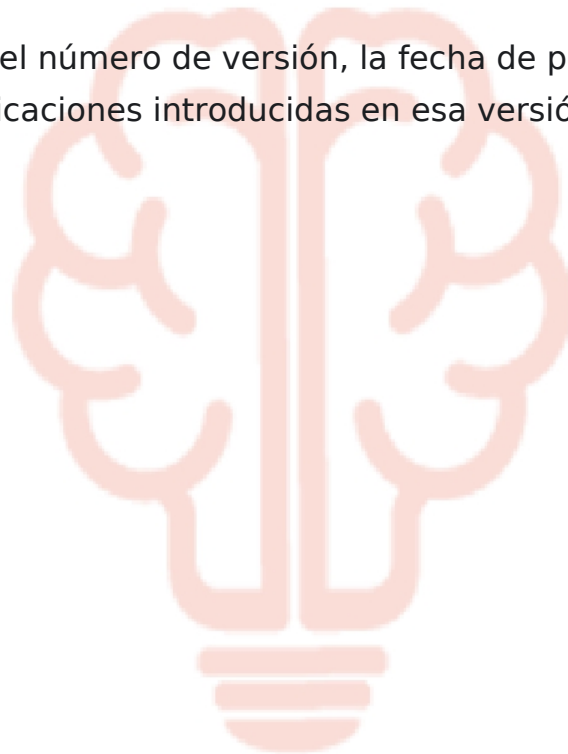


Registro de cambios

Registro centralizado de todos los cambios realizados en el proyecto a lo largo de sus versiones. Esta sección proporciona una visión general cronológica de las nuevas funciones, mejoras, correcciones de errores y cambios disruptivos introducidos en cada lanzamiento.

Utilice esta página para seguir la evolución del proyecto, comprender qué ha cambiado entre versiones e identificar las actualizaciones que puedan requerir cambios de configuración o ajustes en el código.

Cada entrada incluye el número de versión, la fecha de publicación y un resumen de las modificaciones introducidas en esa versión.



Versión 1.1.0

Fecha de lanzamiento: 2026-04-22T05:00:45Z

Resumen

Esta versión incluye mejoras y actualizaciones enfocadas en la flexibilidad de configuración, la cobertura de traducciones y una mayor claridad en el historial de versiones.

Cambios

Compatibilidad

Esta versión es compatible con Moodle desde la versión 4.5 hasta la 5.1.

Corregido

- **Error de estado de página resuelto al denegar el acceso:** Las comprobaciones de capacidad ahora se ejecutan antes de renderizar la página para evitar el error `moodle_page::set_state` y asegurar que los usuarios sean redirigidos de forma limpia cuando no tienen permisos suficientes.
- **Se añadieron controles de visibilidad basados en permisos:** Los botones y enlaces ahora siguen consistentemente los tres niveles de permisos (`review`, `changestatus`, `viewdetails`), de modo que los usuarios solo ven acciones permitidas por su rol asignado.
- **Metadatos de versión actualizados para el empaquetado:** El archivo de versión del plugin ha sido actualizado para reflejar con precisión el

estado de la versión de esta rama para un empaquetado correcto de la liberación.

Notas

- Si administras múltiples entornos Moodle, verifica que la URL configurada del servicio DataCurso coincida con tu despliegue (estándar o alojado en la UE).
- Después de actualizar, confirma que la versión del plugin se refleje correctamente en la vista general de plugins de Moodle.

